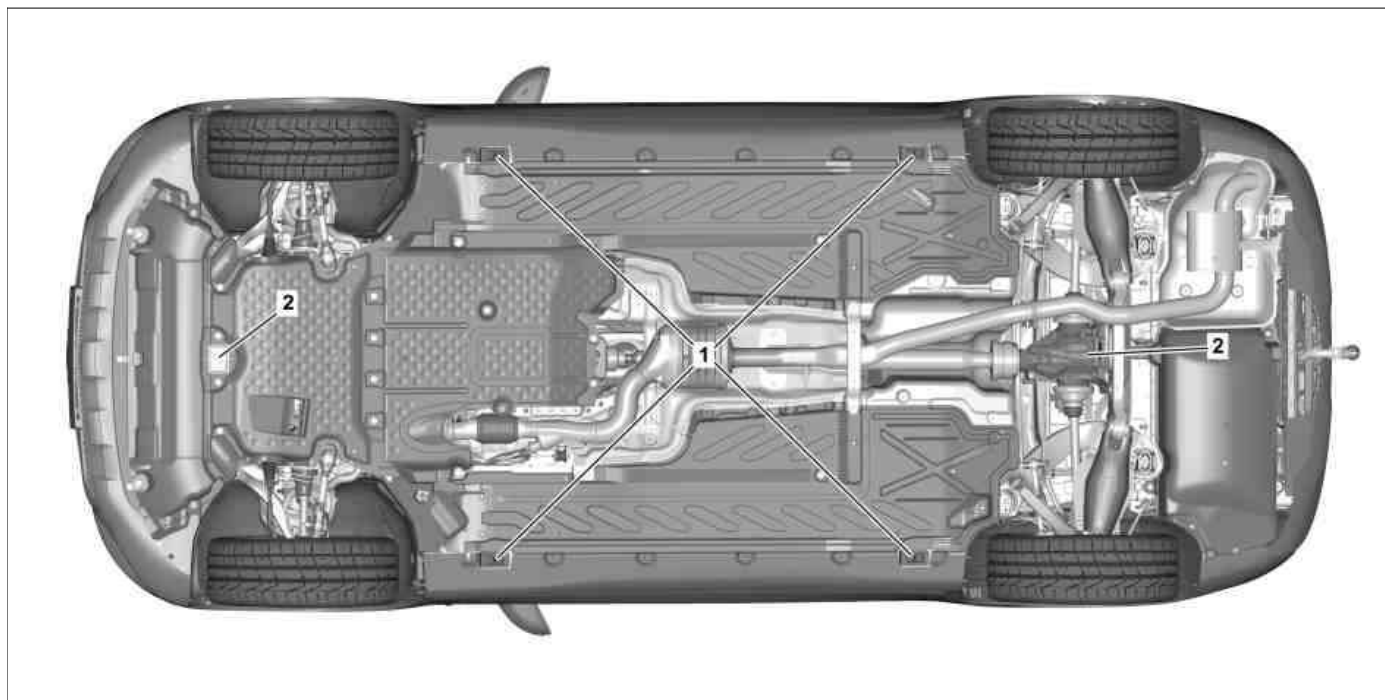



モデル 205
 モデル 213
 モデル 238
 モデル 253



P00. 60-2213-09

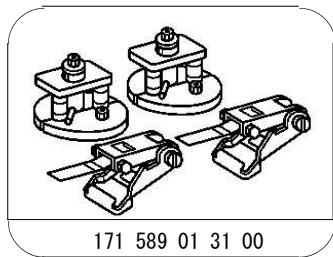
図はモデル 253



P00. 60-2214-03

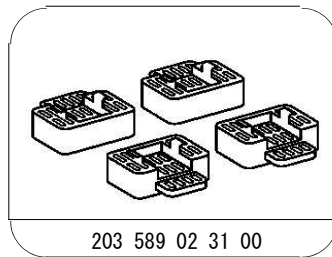
図の番号、その他	作業上の注意事項		
----------	----------	--	--

⚠ 危険!	リフト・アップする際に、車両がリフトからずり落ちたり、傾いたりすることによって 生命の危険 があります。	車両は、必ず自動車製造会社規定のマウンティングポイントで、リフトアップします。	AS00.00-Z-0032-01A
⚠ 危険!	車両がリフトから滑り落ちたり、傾くことによる 生命の危険	車両をリフト柱の間に配置し、リフトを上昇させる前に、車両メーカー指定の車両リフティング・ポイントに4個のリフト・アームの受台があることを確認してください。	AS00.00-Z-0010-01A
1	リフト・マウント		
2	ピット・リフトまたはガレージ・ジャッキ用マウンティング・ポイント		
3	アダプタ	<input type="checkbox"/> サイド・メンバ・カバーを取り外すために、リフト・マウント (1) にはめ込みます。 <input checked="" type="checkbox"/> アダプタ・セット	*203589023100
4	リフト安全装置	<input type="checkbox"/> 車両がずり落ちたり、傾いたりしないように固定するため、リフト・マウント (1) の代わりに取り付けます。 <input checked="" type="checkbox"/> リフト安全装置 (4) は、必ずペアの形で、すなわち車両のサイド・メンバ内の 2 箇所に取り付けなければなりません。 <input checked="" type="checkbox"/> リフト安全装置 (4) は、両方ともフロント側に、両方ともリヤ側に、または両方ともサイドの片側に取り付けることができます。 <input checked="" type="checkbox"/> リフト安全装置	*171589013100



171 589 01 31 00

リフト安全装置



203 589 02 31 00

アダプタ・セット